



Новости и Аналитика
Рынка Кормов

ОПЕРАТИВНЫЙ МОНИТОРИНГ ЦЕН НА КОРМОВЫЕ АМИНОКИСЛОТЫ

14-я неделя 2022 года
03 – 09 апреля



@FEEDLOT_RU

Данный отчет предназначен только для использования сотрудниками компании-клиента. Ни одна часть отчета не может быть распространена, процитирована или размножена для использования вне компании-клиента без предварительного письменного разрешения от компании Feedlot. Цены, указанные в отчетах Feedlot - это оценка, основанная на информации, полученной от участников рынка и отраслевых союзов разных стран. Данная информация может быть использована как индикатор, а не рекомендация к цене продажи или приобретения.

01

СРАВНИТЕЛЬНАЯ ДИНАМИКА ЦЕН НА АМИНОКИСЛОТЫ В ЕС, КИТАЕ И РФ

Метионин

Лизин HCL

Лизин сульфат 70%

Треонин

Триптофан

Валин

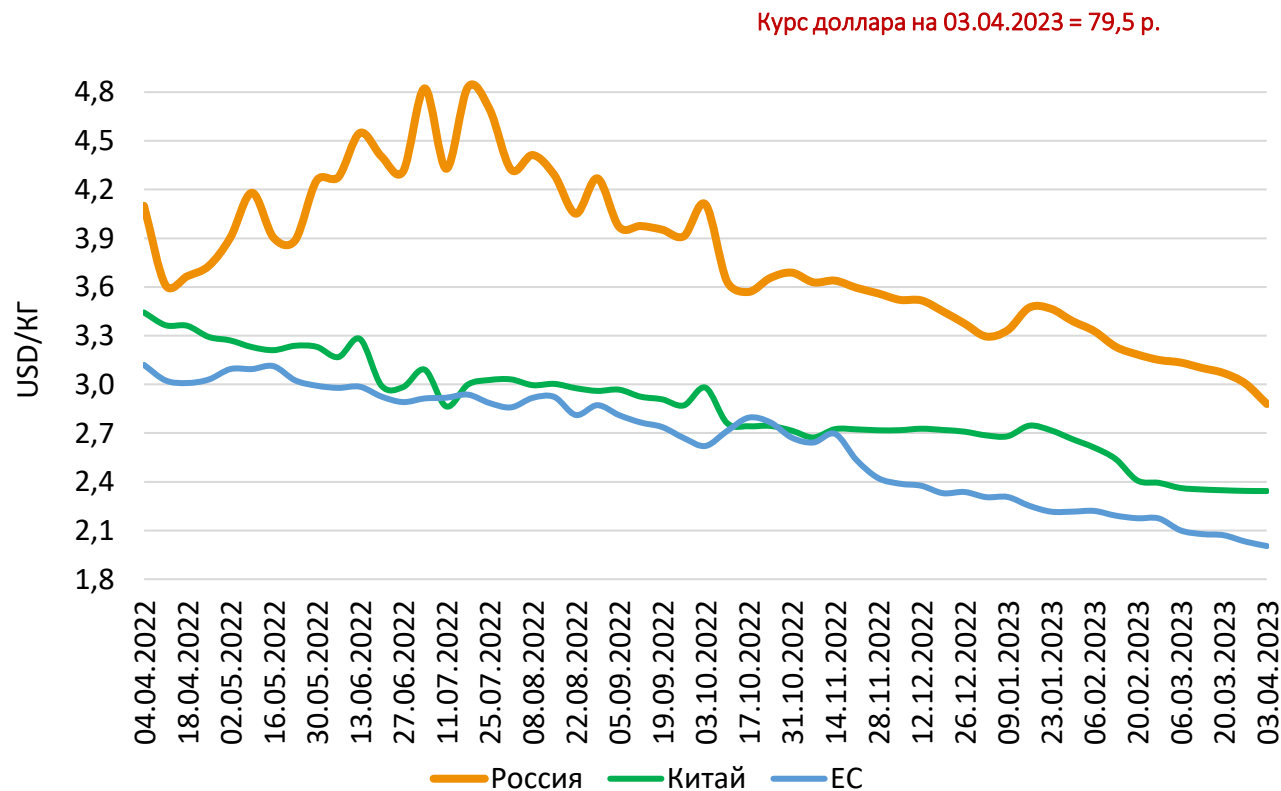
Бетаин



МЕТИОНИН

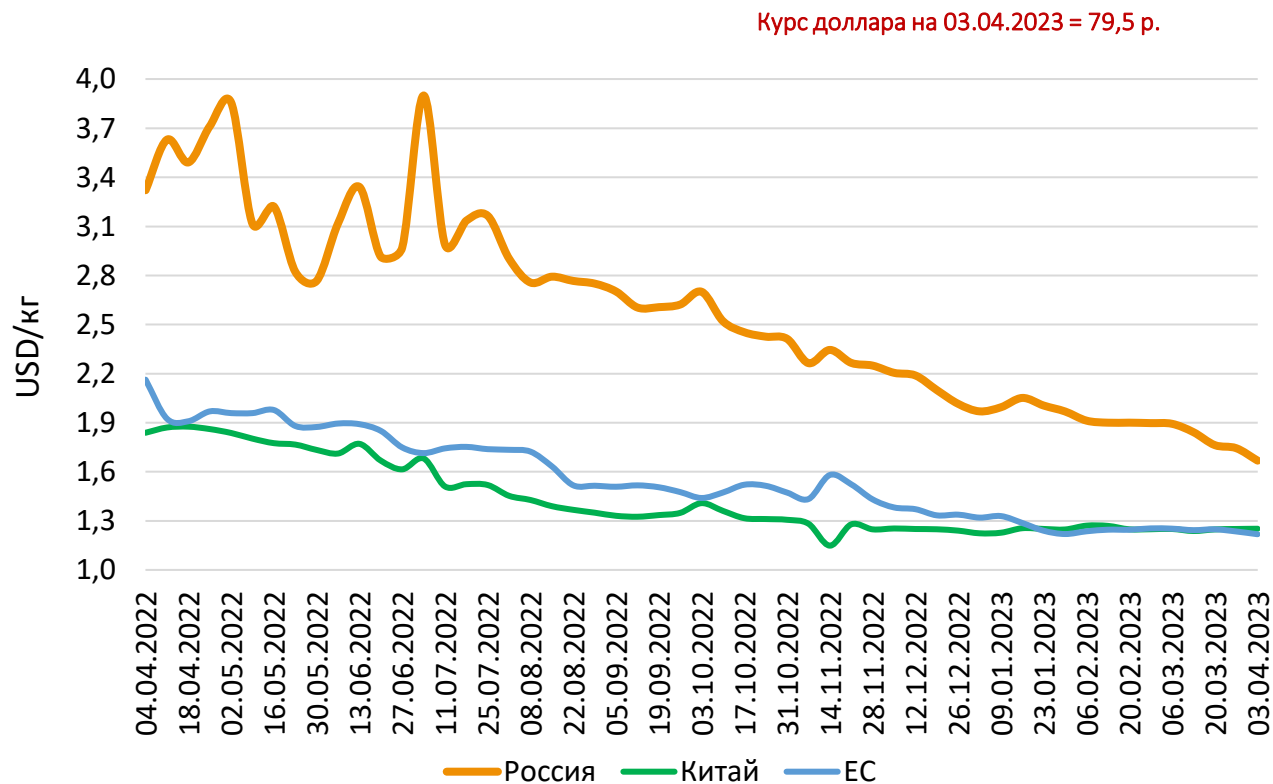
Изменение цены

| | За неделю | За месяц | За год |
|--------------------------------|-----------|----------|---------|
| Россия 2,88 USD/кг | ↓ 4,2% | ↓ 8,1% | ↓ 29,8% |
| Китай 2,34 USD/кг | ↓ 0,03% | ↓ 0,8% | ↓ 32,0% |
| Евросоюз 2,00 USD/кг | ↓ 1,4% | ↓ 4,6% | ↓ 35,8% |



ТРЕОНИН

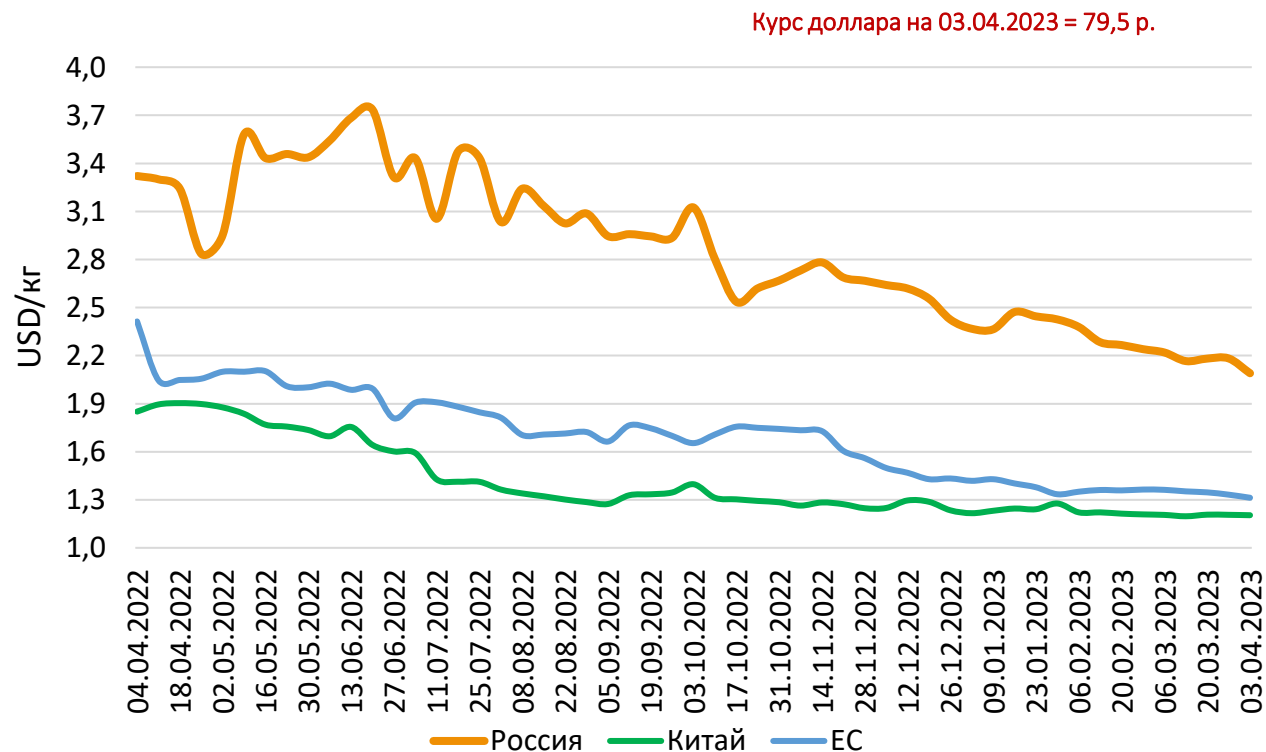
| | Изменение цены | | |
|--------------------------------|----------------|----------|---------|
| | За неделю | За месяц | За год |
| Россия 1,67 USD/кг | ↓ 4,4% | ↓ 11,9% | ↓ 49,8% |
| Китай 1,25 USD/кг | ↑ 0,1% | ↑ 0,1% | ↓ 31,9% |
| Евросоюз 1,22 USD/кг | ↓ 1,4% | ↓ 2,7% | ↓ 43,7% |



ЛИЗИН НСЛ

Изменение цены

| | За неделю | За месяц | За год |
|--------------------------------|-----------|----------|---------|
| Россия 2,09 USD/кг | ↓ 4,3% | ↓ 5,8% | ↓ 37,1% |
| Китай 1,20 USD/кг | ↓ 0,2% | ↓ 0,2% | ↓ 34,9% |
| Евросоюз 1,31 USD/кг | ↓ 1,5% | ↓ 3,6% | ↓ 45,7% |

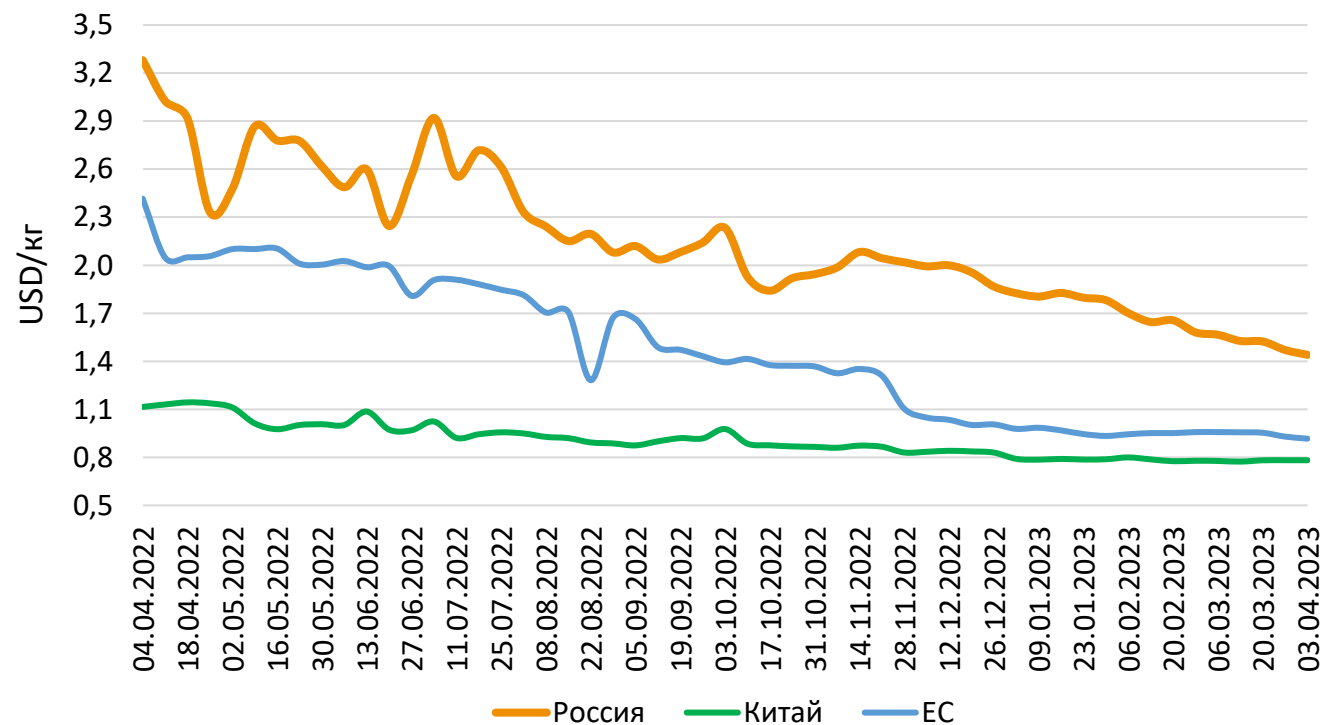


ЛИЗИН СУЛЬФАТ 70%

Курс доллара на 03.04.2023 = 79,5 р.

Изменение цены

| | За неделю | За месяц | За год |
|--------------------------------|-----------|----------|---------|
| Россия 1,44 USD/кг | ↓ 2,0% | ↓ 8,0% | ↓ 56,1% |
| Китай 0,78 USD/кг | ↓ 0,04% | ↑ 0,6% | ↓ 29,9% |
| Евросоюз 0,92 USD/кг | ↓ 1,4% | ↓ 4,3% | ↓ 62,0% |

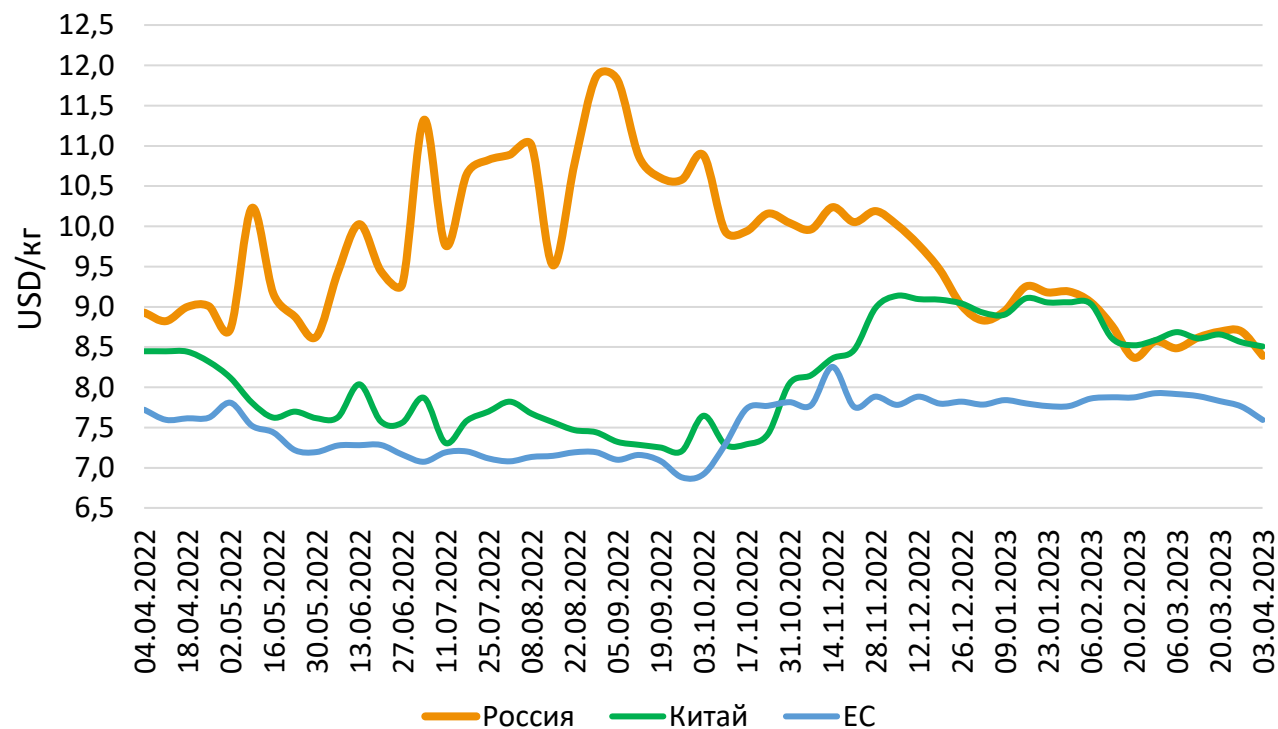


ТРИПТОФАН

Курс доллара на 03.04.2023 = 79,5 р.

Изменение цены

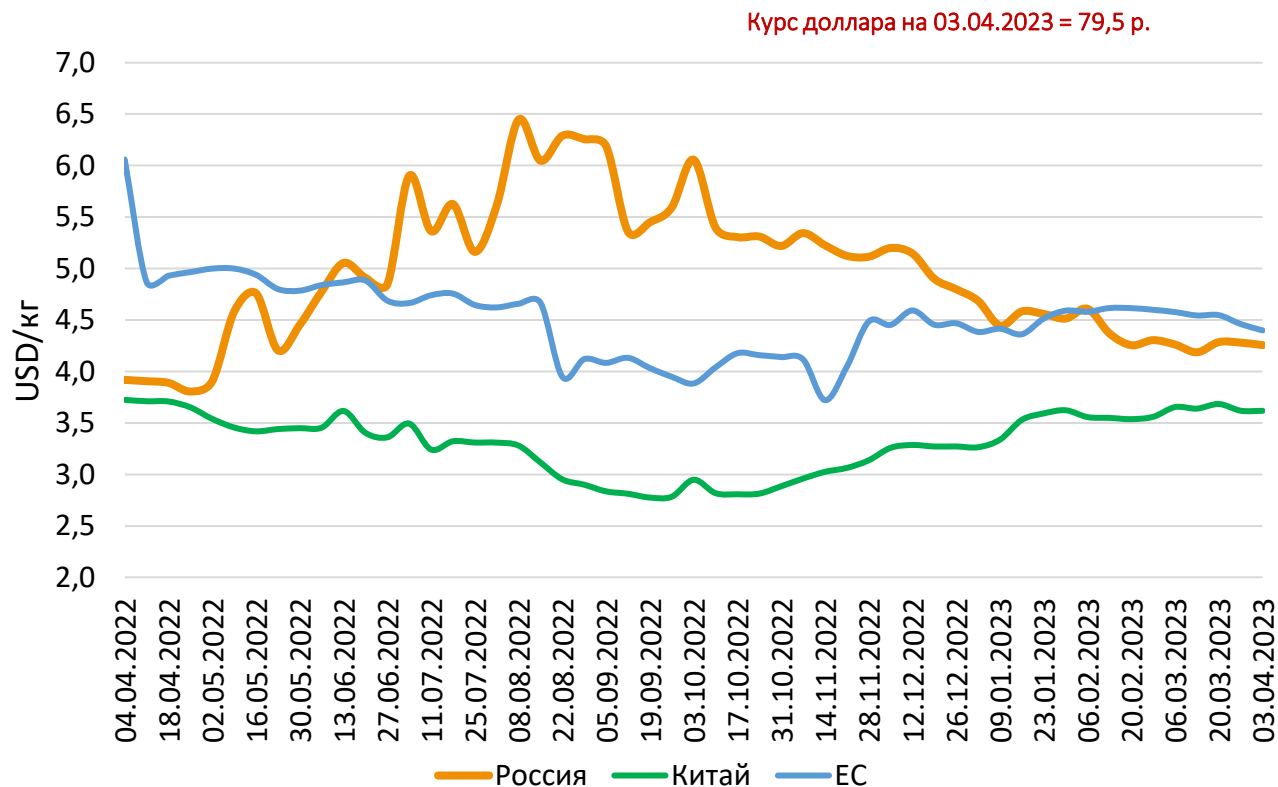
| | За неделю | За месяц | За год |
|--------------------------------|-----------|----------|--------|
| Россия 8,39 USD/кг | ↓ 3,5% | ↓ 1,1% | ↓ 6,0% |
| Китай 8,51 USD/кг | ↓ 0,6% | ↓ 2,1% | ↑ 0,7% |
| Евросоюз 7,60 USD/кг | ↓ 2,2% | ↓ 4,1% | ↓ 1,6% |



ВАЛИН

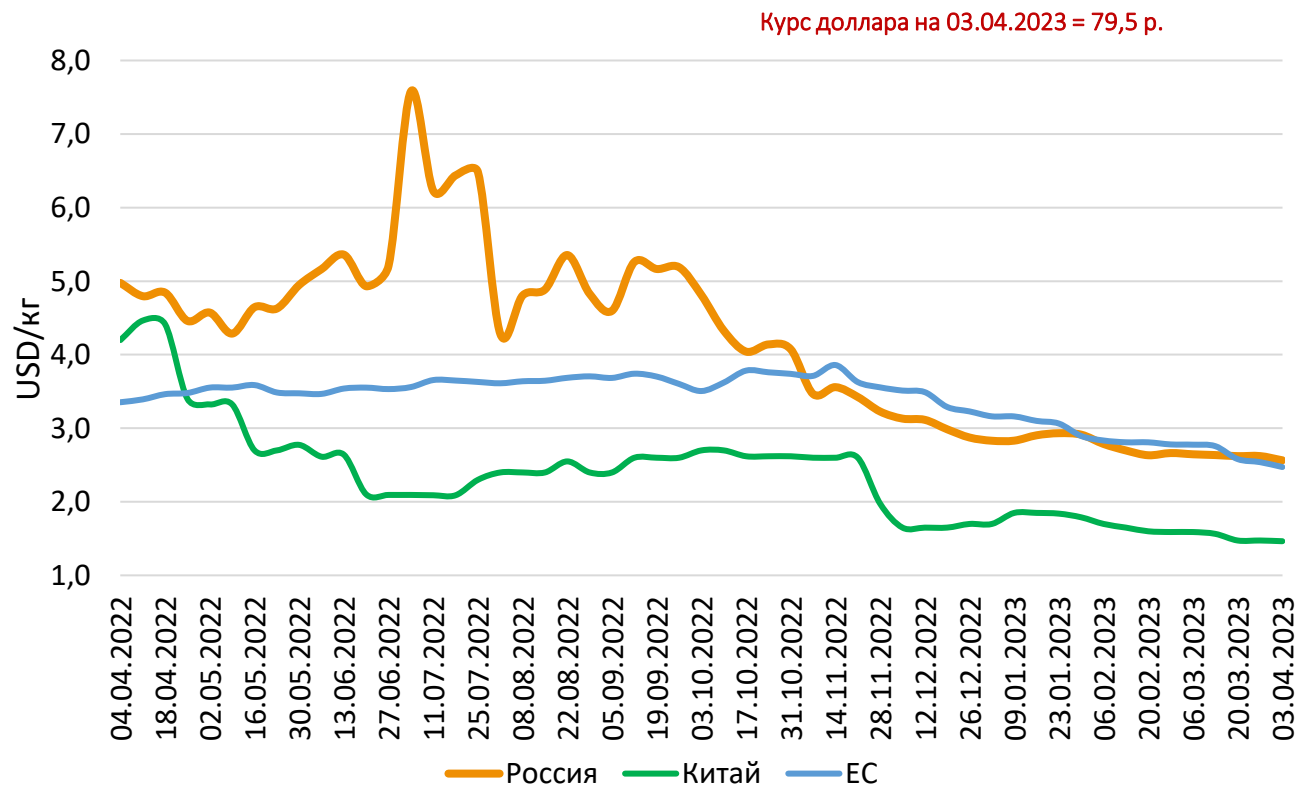
Изменение цены

| | За неделю | За месяц | За год |
|--------------------------------|-----------|----------|---------|
| Россия 4,26 USD/кг | ↓ 0,6% | ↓ 0,1% | ↑ 8,6% |
| Китай 3,62 USD/кг | ↓ 0,03% | ↓ 1,0% | ↓ 2,9% |
| Евросоюз 4,40 USD/кг | ↓ 1,4% | ↓ 3,9% | ↓ 27,4% |



БЕТАИН

| | Изменение цены | | |
|--------------------------------|----------------|----------|---------|
| | За неделю | За месяц | За год |
| Россия 2,56 USD/кг | ↓ 2,2% | ↓ 3,1% | ↓ 48,5% |
| Китай 1,47 USD/кг | ↓ 0,7% | ↓ 7,9% | ↓ 65,1% |
| Евросоюз 2,47 USD/кг | ↓ 2,6% | ↓ 11,0% | ↓ 26,3% |





AQUA¹²⁺
PRO EXPO

Международная выставка
оборудования и технологий добычи,
разведения и переработки рыбы
и морепродуктов

Посетите выставку AquaPro Expo:

- Новинки для разведения, вылова и переработки рыбы
- насыщенная программа практических семинаров
- Консультации с экспертами и обмен опытом с коллегами
- Прямые переговоры с производителями оборудования

11-13
апреля
2023

Россия
Москва
ЭКСПОЦЕНТР

Получите электронный билет на **aquaproexpo.ru**



+7 (812) 701-00-15
+7 (495) 320-80 41
info@aquaproexpo.ru

02

ЦЕНЫ НА АМИНОКИСЛОТЫ
В РОССИИ



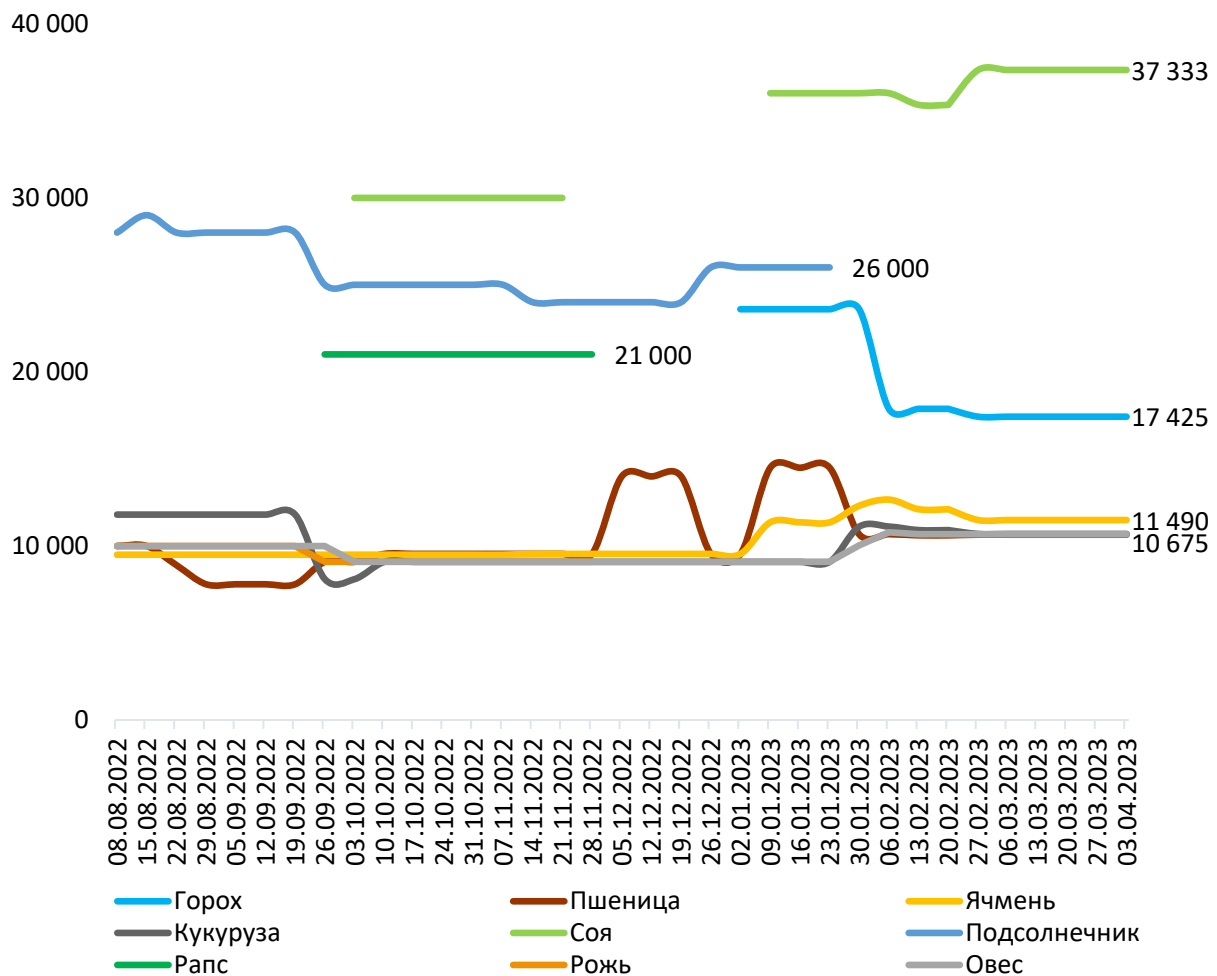
| RUB/кг | Метионин | | | Треонин | | | Лизин HCL | | | Лизин 70% | | | Триптофан | | | Валин | | | Бетаин | | |
|-------------------------------|--------------|-------------|--------------|-------------|-------------|--------------|-------------|-------------|--------------|-------------|-------------|-------------|-------------|-------------|-------------|-------------|-------------|-------------|-------------|-------------|-------------|
| | min | max | avg | min | max | avg | min | max | avg | min | max | avg | min | max | avg | min | max | avg | min | max | avg |
| 50 неделя 2022 г. | 150 | 260 | 219 | 100 | 175 | 137 | 135 | 200 | 163 | 95 | 175 | 125 | 500 | 700 | 609 | 281 | 380 | 321 | 125 | 250 | 194 |
| 51 неделя 2022 г. | 150 | 270 | 223 | 100 | 175 | 136 | 135 | 200 | 165 | 99 | 175 | 126 | 500 | 700 | 611 | 281 | 380 | 317 | 125 | 258 | 193 |
| 52 неделя 2022 г. | 165 | 270 | 232 | 100 | 178 | 138 | 135 | 200 | 167 | 100 | 175 | 128 | 500 | 735 | 619 | 281 | 400 | 330 | 125 | 275 | 197 |
| 1 неделя 2023 г. | 165 | 270 | 232 | 100 | 178 | 139 | 135 | 200 | 167 | 100 | 175 | 128 | 500 | 735 | 621 | 281 | 400 | 330 | 125 | 281 | 199 |
| 2 неделя 2023 г. | 165 | 270 | 235 | 100 | 178 | 140 | 135 | 200 | 166 | 100 | 175 | 127 | 500 | 735 | 629 | 260 | 400 | 313 | 125 | 281 | 199 |
| 3 неделя 2023 г. | 170 | 270 | 235 | 108 | 178 | 139 | 140 | 200 | 167 | 100 | 170 | 123 | 500 | 735 | 625 | 260 | 400 | 310 | 125 | 270 | 196 |
| 4 неделя 2023 г. | 170 | 270 | 238 | 110 | 165 | 138 | 140 | 200 | 168 | 100 | 170 | 123 | 500 | 779 | 630 | 260 | 400 | 313 | 125 | 254 | 201 |
| 5 неделя 2023 г. | 180 | 270 | 235 | 110 | 160 | 136 | 140 | 200 | 168 | 100 | 170 | 124 | 500 | 779 | 637 | 260 | 400 | 313 | 125 | 257 | 202 |
| 6 неделя 2023 г. | 190 | 270 | 234 | 110 | 160 | 135 | 140 | 200 | 167 | 97 | 170 | 120 | 500 | 779 | 638 | 280 | 400 | 324 | 125 | 260 | 196 |
| 7 неделя 2023 г. | 190 | 270 | 235 | 110 | 170 | 138 | 140 | 200 | 166 | 97 | 170 | 120 | 500 | 779 | 638 | 280 | 390 | 318 | 125 | 255 | 196 |
| 8 неделя 2023 г. | 200 | 300 | 238 | 110 | 177 | 142 | 140 | 200 | 169 | 100 | 170 | 124 | 500 | 779 | 626 | 280 | 390 | 318 | 125 | 262 | 197 |
| 9 неделя 2023 г. | 183 | 282 | 235 | 110 | 177 | 142 | 140 | 190 | 167 | 103 | 160 | 118 | 500 | 779 | 640 | 280 | 390 | 322 | 125 | 276 | 199 |
| 10 неделя 2023 г. | 183 | 282 | 237 | 110 | 177 | 143 | 140 | 190 | 167 | 103 | 160 | 118 | 500 | 779 | 640 | 280 | 390 | 322 | 125 | 279 | 200 |
| 11 неделя 2023 г. | 183 | 270 | 236 | 110 | 170 | 140 | 140 | 185 | 164 | 103 | 145 | 116 | 500 | 775 | 655 | 280 | 382 | 318 | 125 | 281 | 200 |
| 12 неделя 2023 г. | 200 | 270 | 235 | 120 | 160 | 135 | 140 | 180 | 167 | 104 | 135 | 117 | 500 | 779 | 666 | 280 | 395 | 328 | 125 | 283 | 201 |
| 13 неделя 2023 г. | 180 | 270 | 230 | 110 | 150 | 134 | 140 | 180 | 167 | 104 | 131 | 112 | 500 | 779 | 666 | 280 | 395 | 328 | 125 | 283 | 201 |
| 14 неделя 2023 г. | 178 | 270 | 229 | 110 | 150 | 132 | 140 | 181 | 166 | 104 | 131 | 113 | 500 | 779 | 666 | 280 | 395 | 338 | 125 | 294 | 203 |
| Изменение за неделю, % | -1,4% | 0,0% | -0,7% | 0,0% | 0,0% | -0,9% | 0,0% | 0,3% | -0,8% | 0,0% | 0,0% | 0,2% | 0,0% | 0,0% | 0,0% | 0,0% | 0,0% | 2,9% | 0,0% | 3,6% | 1,4% |

03

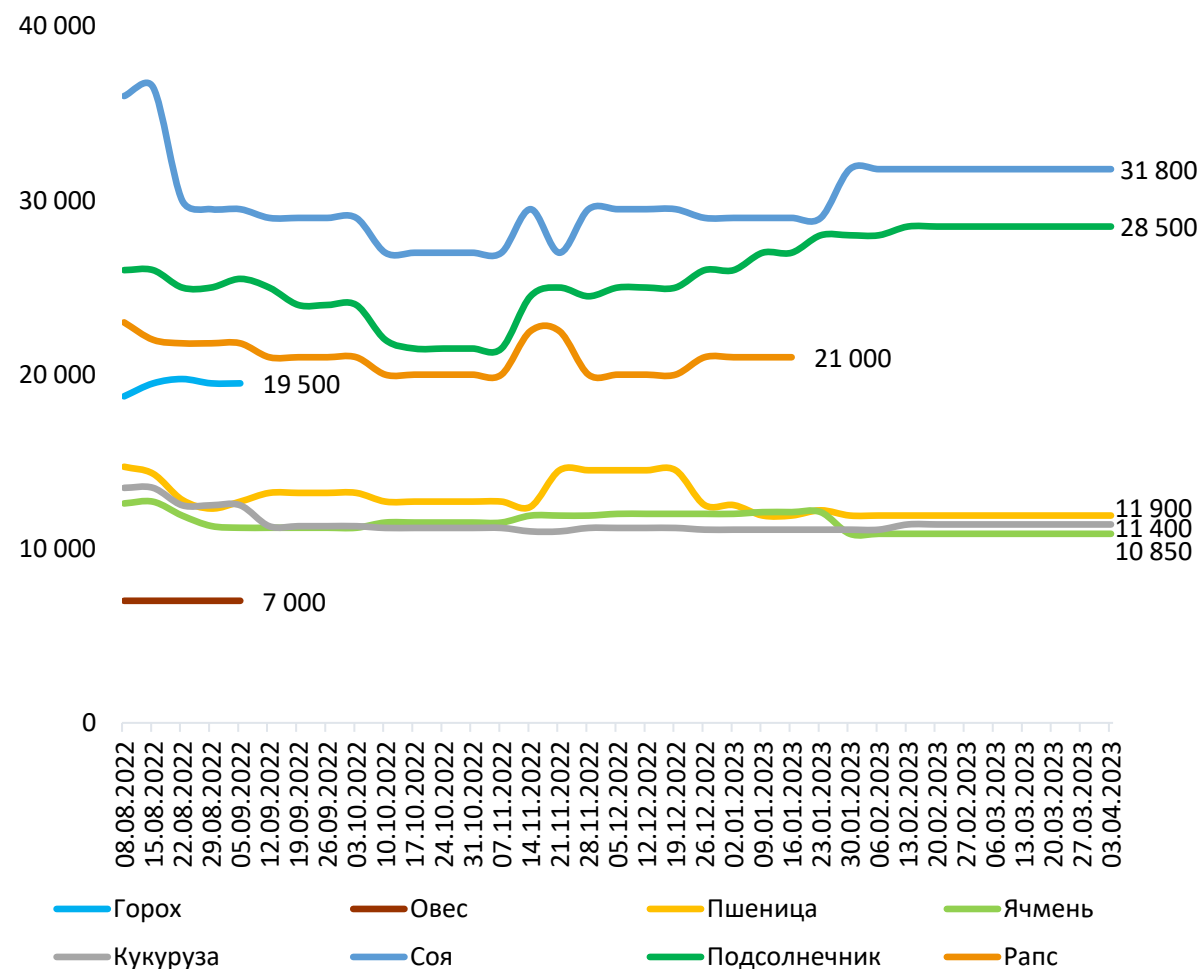
ЦЕНЫ НА ЗЕРНОВЫЕ КУЛЬТУРЫ



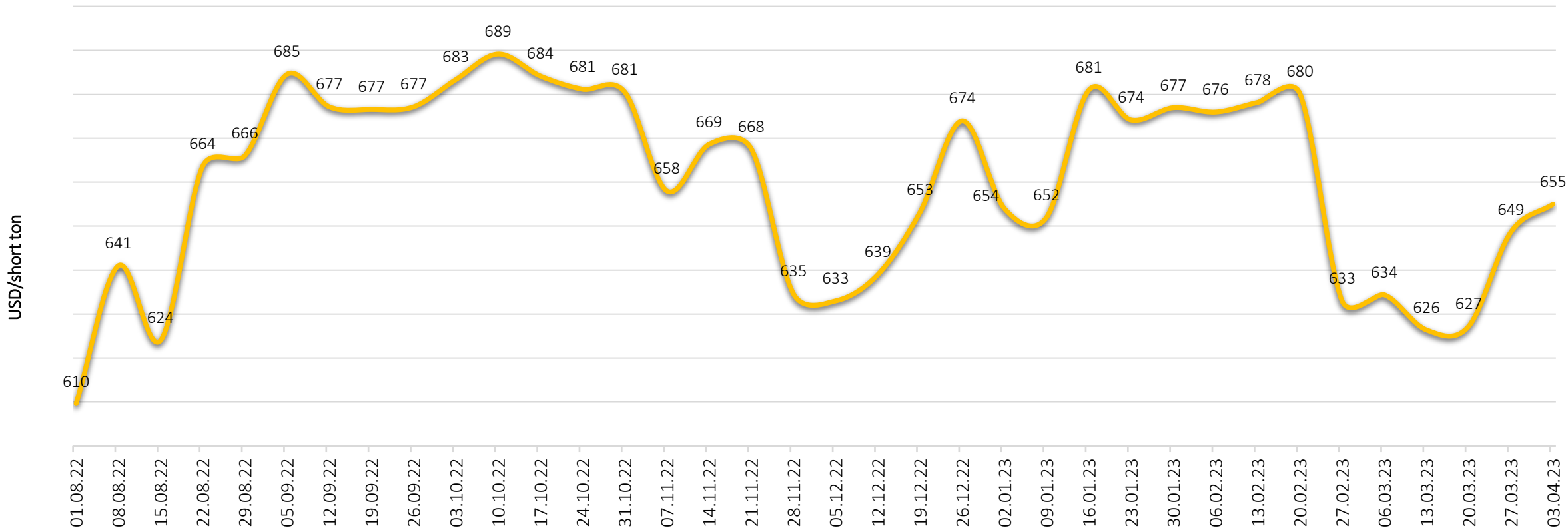
Динамика цен на агрокультуры в ЦФО, RUB/т (с НДС)



Динамика цен на агрокультуры в ЮФО, RUB/т (с НДС)



Short ton = 1 американская тонна = 20 коротким хандрейтам = 2000 торговым фунтам = 907,18474 кг



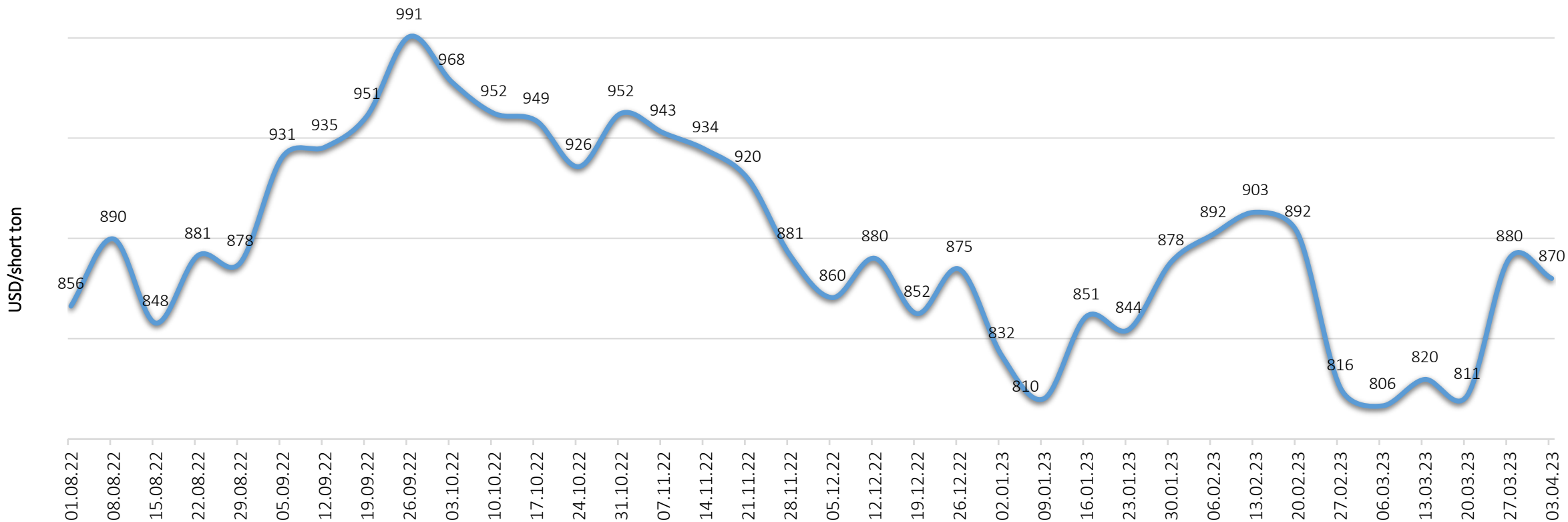
Источник: Чикагская товарная биржа (www.cme.com)

По данным Чикагской товарной биржи фьючерсы на 03.04.23 для поставок кукурузы достигли 655 USD/short ton.

- Для поставок в мае 2023 года – 655 USD/short ton
- Для поставок в июле 2023 года – 627 USD/short ton
- Для поставок в сентябре 2023 года – 569 USD/short ton



Short ton = 1 американская тонна = 20 коротким хандредвейтам = 2000 торговым фунтам = 907,18474 кг

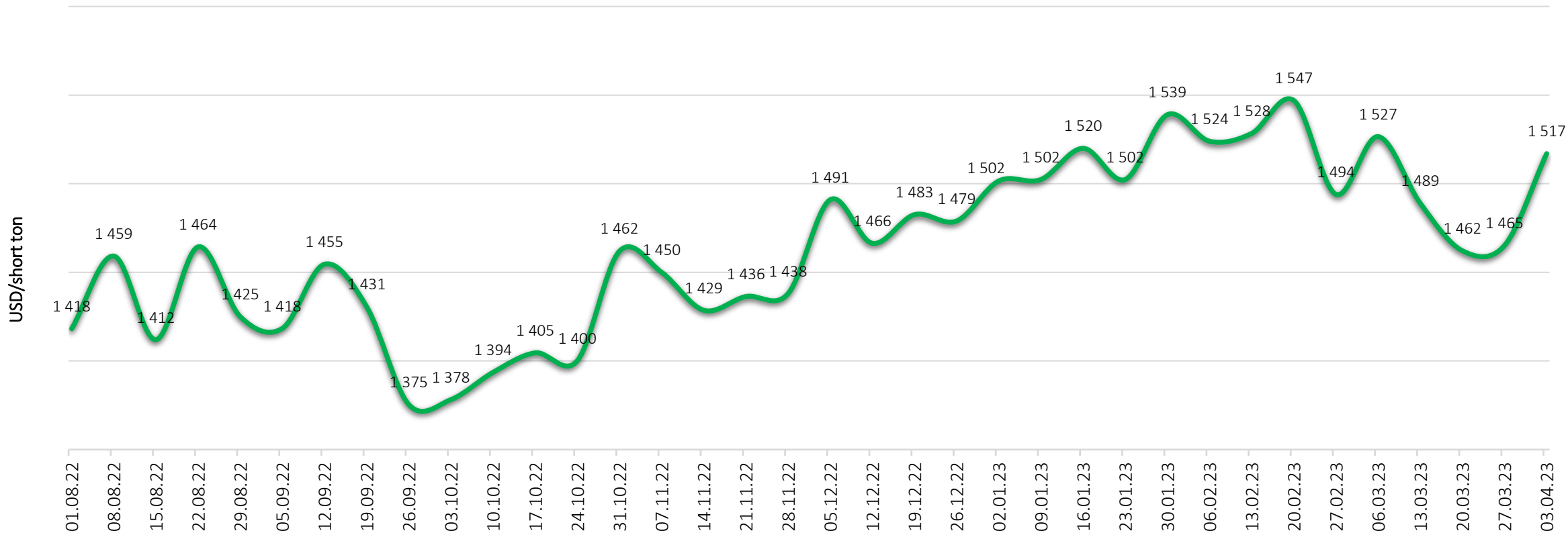


Источник: Чикагская товарная биржа (www.cme.com)

По данным Чикагской товарной биржи фьючерсы на 03.04.23 для поставок пшеницы достигли 870 USD/short ton.

- Для поставок в мае 2023 года – 868 USD/short ton
- Для поставок в июле 2023 года – 850 USD/short ton
- Для поставок в сентябре 2023 года – 846 USD/short ton

Short ton = 1 американская тонна = 20 коротким хандредейтам = 2000 торговым фунтам = 907,18474 кг

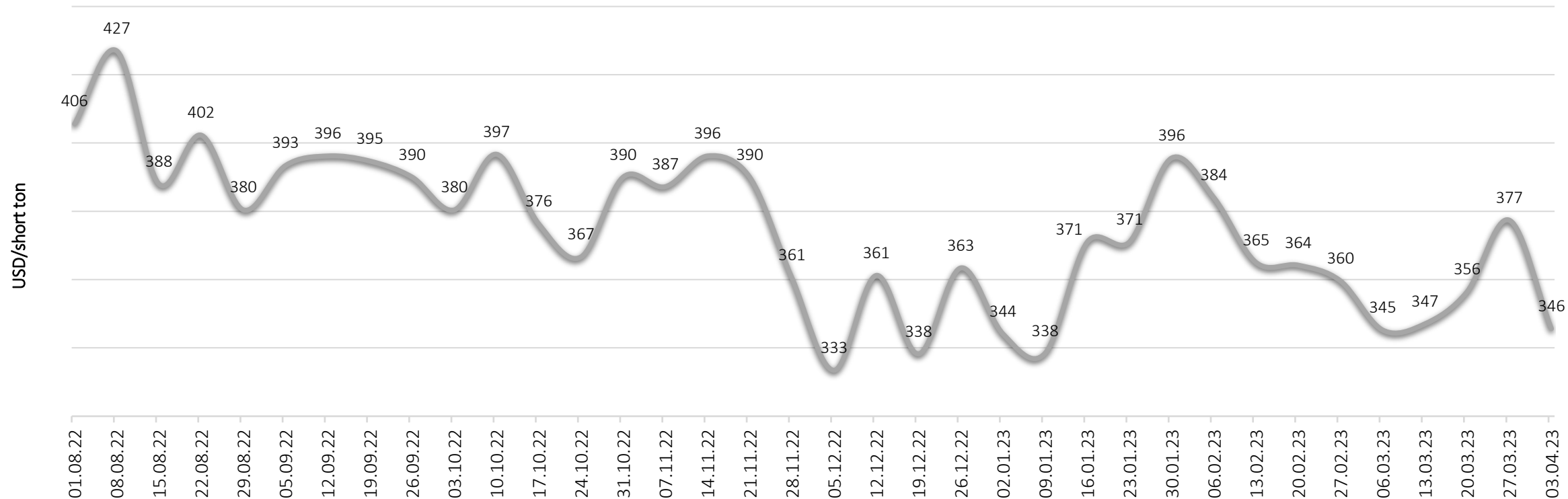


Источник: Чикагская товарная биржа (www.cme.com)

По данным Чикагской товарной биржи фьючерсы на сою достигли 1517 USD/short ton.

- Для поставок в мае 2023 года – 1518 USD/short ton
- Для поставок в июле 2023 года – 1482 USD/short ton
- Для поставок в августе 2023 года – 1427 USD/short ton

Short ton = 1 американская тонна = 20 коротким хандредвейтам = 2000 торговым фунтам = 907,18474 кг



Источник: Чикагская товарная биржа (www.cme.com)

По данным Чикагской товарной биржи фьючерсы на 03.04.23 для поставок овса достигли 346 USD/short ton.

- Для поставок в мае 2023 года – 346 USD/short ton
- Для поставок в июле 2023 года – 344 USD/short ton
- Для поставок в сентябре 2023 года – 345 USD/short ton

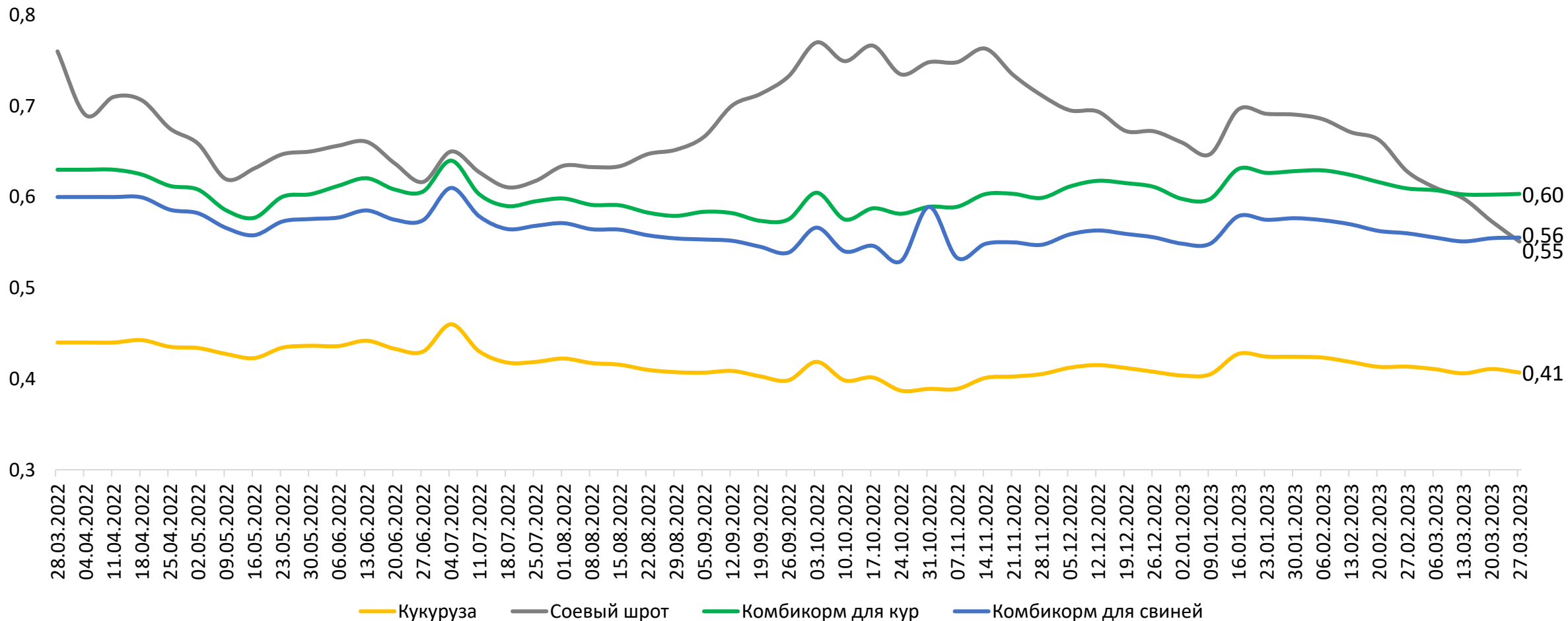


04

ЦЕНЫ НА КОРМА В КИТАЕ



Динамика цен производителей на корма в Китае, USD/кг



Источник: Ministry of Agriculture and Rural Affairs, China

05

ОТРАСЛЕВЫЕ НОВОСТИ НЕДЕЛИ



НОВОСТИ КОРМОВЫХ АМИНОКИСЛОТ

- ✘ Цены на лизин в России падают
- ✘ Цены на комбикорма в России снизились за январь-февраль на 16% – до 21 руб./кг
- ✘ В ЕС продолжают падать цены на кормовые добавки
- ✘ Производство готовых кормов в России выросло за два месяца на 7%



Аналитика кормовой индустрии

- Мониторинг цен на кормовые аминокислоты, витамины и соевый шрот
- Обзор рынка кормовых добавок, комбикормов, премиксов и зерновых культур
- Ежемесячные цены реализации кормовых компонентов
- Анализ кормовых рынков России, США, Юго-Восточной Азии, Европейского Союза и стран Латинской Америки
- Маркетинговые исследования и мини-отчеты рынка, кормовых добавок, ферментов и прочих кормовых ингредиентов
- Прогнозирование рынка
- Оценка новых инвестиционных проектов в отрасли
- Интервью с ведущими производителями животноводческой продукции
- Бизнес-планирование и маркетинговые стратегии
- Анализ смежных отраслей



@FEEDLOT_RU



www.feedlot.ru



E-mail: info@feedlot.ru



Тел: +7 (495) 649-62-88



Москва, Новинский бульвар, 11,
офис 331, 332